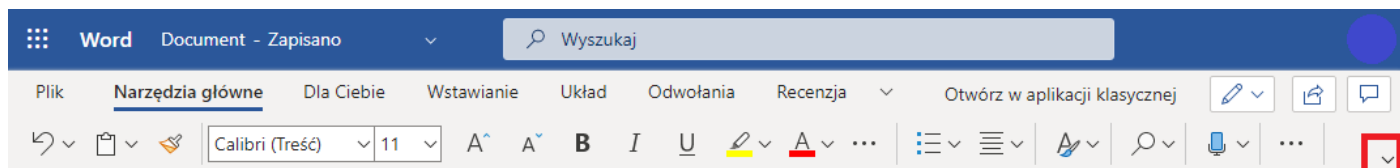
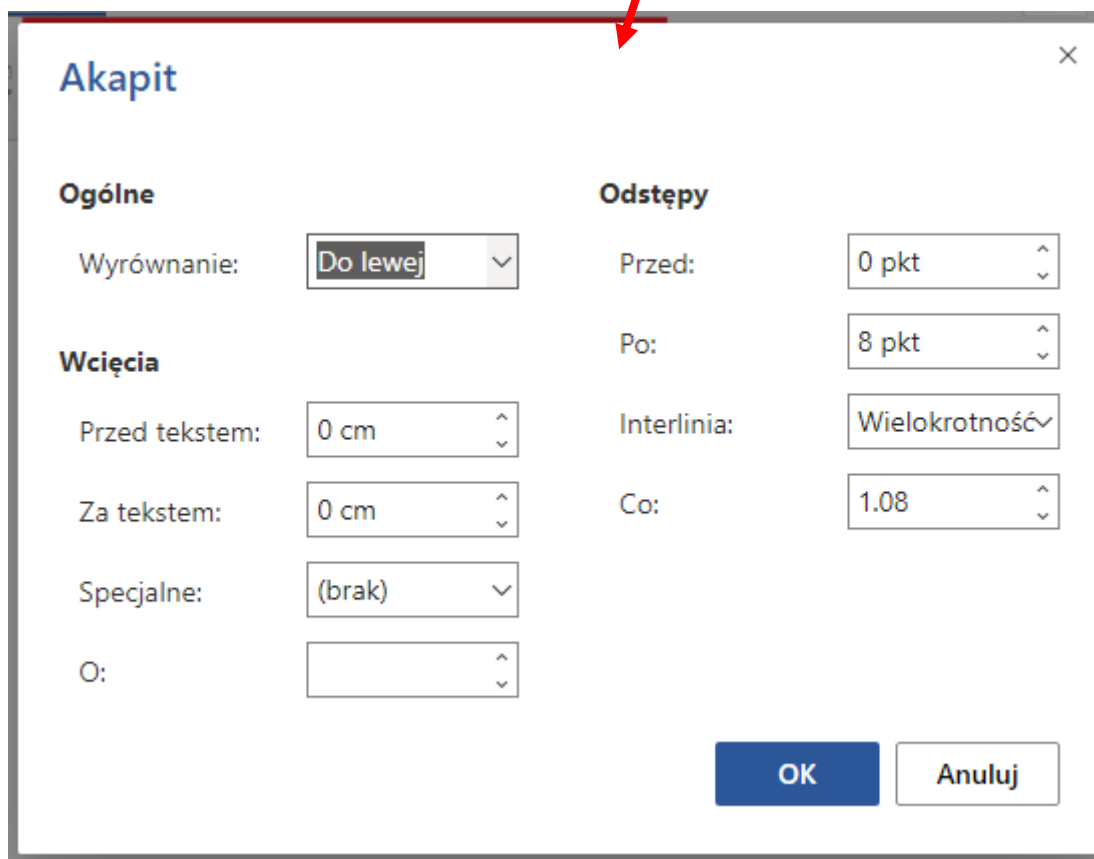
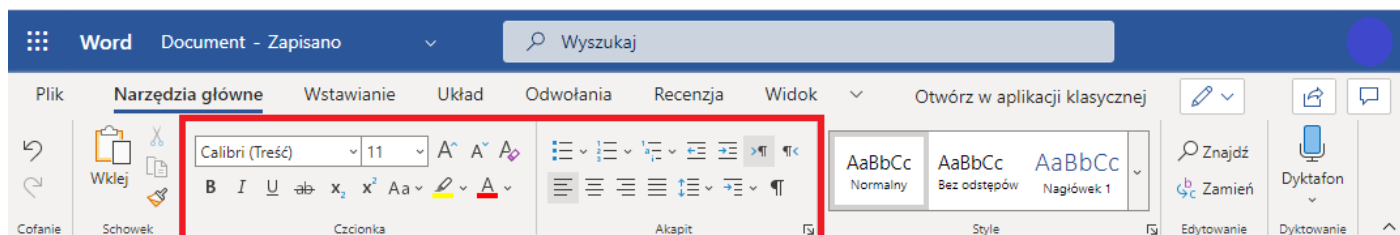


## Praca z programem Word 365 w wersji przeglądarkowej

Po uruchomieniu aplikacji Word w oknie przeglądarki internetowej zobaczymy zwiniętą wstążkę.



Klikając w strzałkę zaznaczoną powyżej na czerwono rozwiniemy wstążkę uzyskując dostęp do wszystkich podstawowych narzędzi formatowania, które zgrupowane są w dwóch blokach: Czcionka i Akapit. W prawym dolnym narożniku bloku Akapit znajduje się mała ikona, kliknięcie której otwiera okno zaawansowanych ustawień akapitu:



W pełnej wersji programu Word okna tego typu zawierają znacznie więcej ustawień. Wersja przeglądarkowa nie posiada wielu z nich

